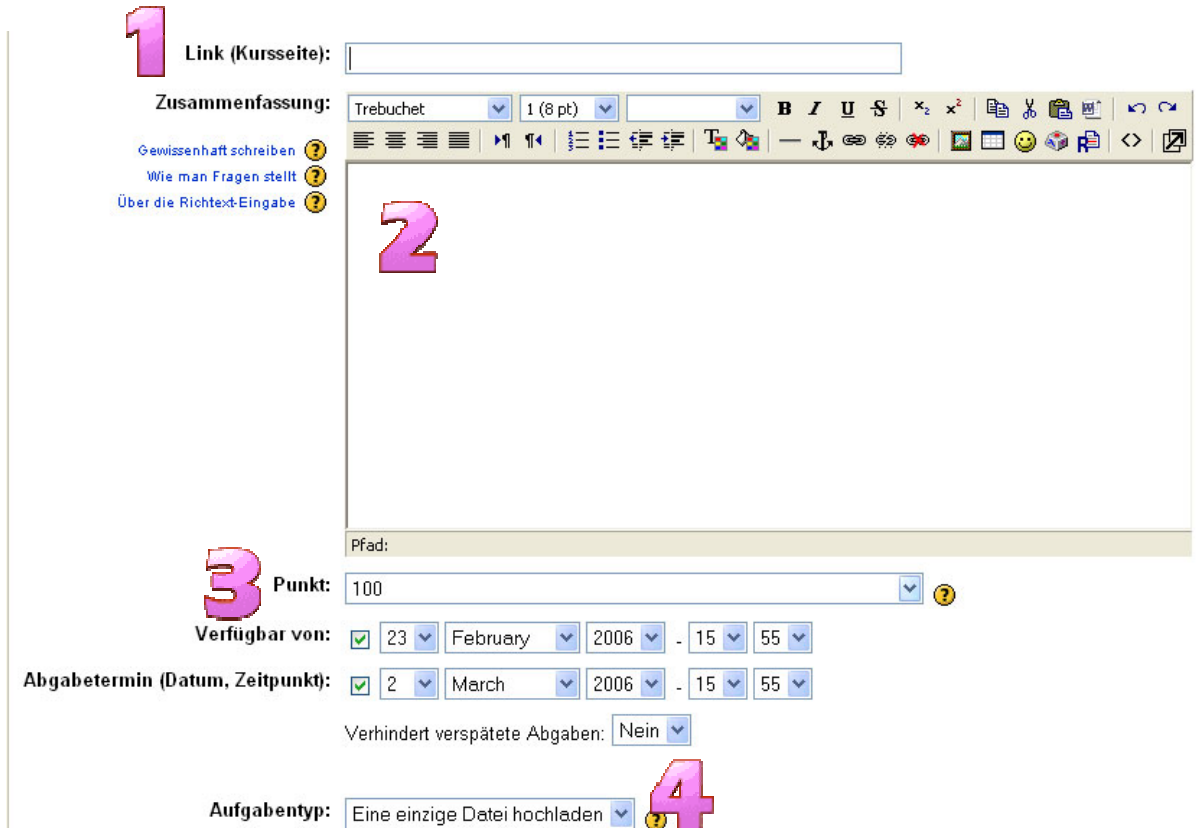


AUFGABE

Die Aufgabe ist eine einfache Prüfungssituation. Die Schüler erhalten eine Aufgabenstellung und müssen diese bearbeiten. Die Lösungen werden als Datei abgegeben (hochgeladen). Der Lehrer gibt eine schriftliche Rückmeldung oder benotet innerhalb von Moodle.

- Lernaktivität hinzufügen
- Aufgabe



1 Link (Kursseite):

2 Zusammenfassung:

3 Punkt: 100

Verfügbar von: 23 February 2006 15:55

Abgabetermin (Datum, Zeitpunkt): 2 March 2006 15:55

Verhindert verspätete Abgaben: Nein

4 Aufgabentyp: Eine einzige Datei hochladen

- 1 Link (Kursseite):**
Ist der Titel der Aufgabe auf der Kursseite
- 2 Zusammenfassung:**
Ist die Aufgabenstellung für die Schüler. (muss nicht unbedingt ausgefüllt werden)
- 3 Punkte::**
Legt die maximal zu vergebende Punktzahl für die Bewertung durch den Lehrer fest. (Bewertungsschemata können auch selbst definiert werden)
Verfügbar von/Abgabetermin:
Zeitraum, in dem die Aufgabe sichtbar und eine Abgabe möglich ist.
- 4 Aufgabentyp:**
Es stehen 3 Aufgabentypen zur Verfügung
Eine Datei hochladen (diese Option immer belassen)
 - Offline-Aktivität
 - Online-Aktivität

Weiter mit **Nächste »** und das erneute Einreichen erlauben

Maximale Größe: 128Mb

Erneutes Einreichen erlauben: Ja

E-Mail-Nachrichten für Trainer/innen: Nein

Weiter

mit weiter steht die Lernaktivität

AUFGABE dem Schüler zur Verfügung:

Nach der Abgabe von Arbeiten durch die Schüler klickt der Lehrer auf den Link und dann

7 eingereichte Aufgabe(n) ansehen, bewerten und kommentieren

Jetzt öffnet sich ein Übersichtsfenster mit allen Schülern.

	Spitzenegger Birgit	-					Punkt
	Stabauer Markus	-			TT_beeinflusst_unser_Leben.doc	Friday, 10 November 2006, 08:29	Punkt
	Mösl Daniel	-			TT_beeinflusst_unser_Leben.doc	Friday, 10 November 2006, 08:30	Punkt
	Neumayer Hanna	-			TT_beeinflusst_unser_Leben.doc	Friday, 10 November 2006, 08:28	Punkt
	Spasac Mario	-			TT_Mario.doc	Friday, 10 November 2006, 08:28	Punkt

Mit einem Doppelklick wird das abgegebene Blatt geöffnet

Mit dem Schalter **Punkt** kann die Arbeit bewertet und kommentiert werden.

Die Auswertung kann der Schüler sehen.

Die Auswertung wird im Statistikbereich von Moodle gesammelt



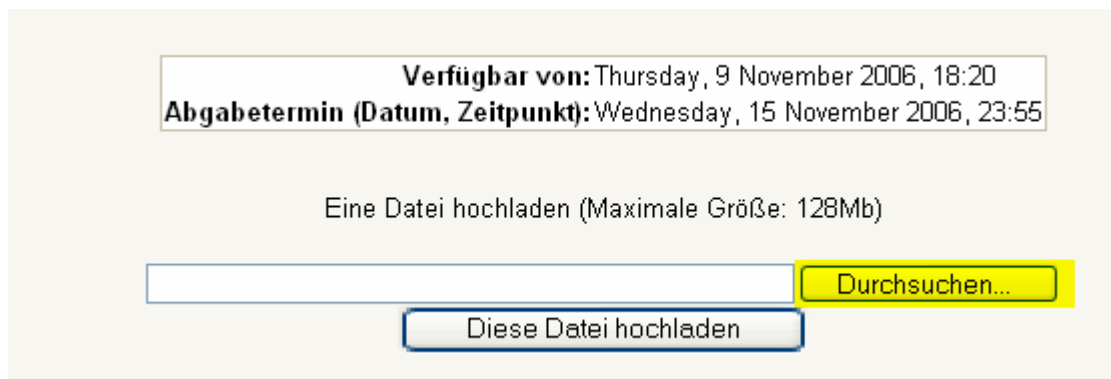
Was hat der Schüler/die Schülerin zu tun?

Der Schüler speichert das Arbeitsblatt, die Powerpointübung, die Datenbank
im Arbeitsordner.

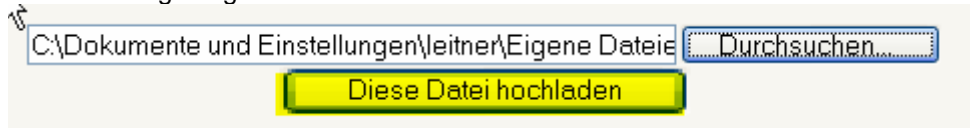
Im Moodle wird der Link zum Hochladen der Datei (=Aufgabe) angeklickt:



Mit **Durchsuchen** gelangt der Schüler in den Dateieexplorer, außerdem sieht er die Informationen über den Abgabetermin seiner Arbeit, sowie die Zusammenfassung, **2** die der/die LehrerIn eingetragen hat.



Der Schüler markiert seine Datei, klickt auf Öffnen (oder Doppelklick) und der Pfad zu seiner Datei ist eingetragen



Mit **>Diese Datei hochladen** wird die Datei im Moodle gespeichert, mit **Weiter** ist dann der Ladevorgang abgeschlossen und der Schüler sieht seine hochgeladene Datei und später dann auch die Bewertung.

Dieser Vorgang kann beliebig oft wiederholt werden.